

Härmed avger styrelse och verkställande direktör för Kungliga Dramatiska Teatern AB, med säte i Stockholm, delårsrapport för perioden 1 januari till 30 juni 2019.

Verksamheten

I löpande text anges, inom parentes, 2018 års siffror som jämförelsetal.

Dramaten har under det första halvåret haft 19 (21) egna produktioner på repertoaren varav 12 (10) premiärer. 402 (406) föreställningar spelades på teaterns scener för 122 809 (130 360) besökare. Av dessa var 107 (166) föreställningar speciellt riktade till barn- och ungdom och sågs av 22 194 (32 420) besökare. Beläggningen för egna produktioner uppgick till 87 % (86).

Dramaten genomförde 97 (75) övriga arrangemang, exempelvis konserter och gästspel, samproduktioner, introduktioner och samtal, som hade 17 487 (15 240) besökare och en beläggning om 85 % (88).

Den totala beläggningen för samtliga produktioner och övriga arrangemang var 86 % (86).

Under våren har Dramaten gästspelat med fem (tre) olika produktioner på olika teatrar i Sverige och andra länder. Antalet spelade föreställningar var 28 (4) och sågs av 10 213 (1 408) besökare.

Totalt spelades 527 (485) föreställningar för en publik om 150 509 (147 008) besökare.

Den 8 april avslutades Eirik Stubøs anställning som VD och teaterchef på Dramaten. Avgångsvederlag belastar resultatet med 1,4 mkr. Styrelsen beslutade att dela upp tjänsten i två separata tjänster. Till verkställande direktör utsågs Maria Groop Russel. Rekrytering till tjänsten som teaterchef är påbörjad.

Ekonomi

Recettintäkterna uppgick till 31,0 mkr (31,6).

I december 2018 fattade Regeringen beslut om ett statligt bidrag till Dramaten om 244 342 tkr för verksamhetsåret 2019. Den 27 juni 2019 fattade Regeringen ett beslut att minska detta med 674 tkr, vilket innebär att bidraget till Dramaten uppgår till 243 668 tkr för 2019.

Rörelsens kostnader är 15,2 mkr högre än motsvarande period föregående år vilket beror på en hög produktionstakt, fler premiärer, konserter och gästspel samt att Dramaten under 2019 genomför ett större renoveringsprojekt av Thaliahuset. Detta kräver under perioden extra personal i form av projektledning och olika sorters specialistkompetens.

Finansnettot består av ränteavkastning samt orealiserade värdeförändringar av kortfristiga placeringar är 1,4 mkr (0).

Periodens resultat uppgick till -12,4 mkr (-2,4). Helårsprognosen är i linje med budget, -5 mkr.

Investeringar uppgick till 6,5 mkr (4,4) varav 6,0 mkr (2,3) var pågående nyanläggningar som är relaterat till övermaskineri på Stora scenen.

Dramaten har upptagit ytterligare ett dellån om 25 mkr i Riksgälden. Regeringen har beviljat en låneram om högst 70 mkr. Likviditeten (kassa/bank samt kortfristiga placeringar) har under perioden ökat med 11,8 mkr och uppgick till 62,1 mkr på bokslutsdagen.

Framtidsutsikter

Under hösten kommer Dramaten att ha sex premiärer och tre nypremiärer.

Dramaten kommer utöver premiärerna på Lilla Scenen samt Elverket också ha fyra premiärer på samproduktioner under hösten. Samproduktionerna är *Dövheten* av Niklas Rådström med premiär på Drottningholms Slottsteater, *Vi som fick leva om våra liv* av Mattias Andersson med premiär på Backa Teater samt *Den sårade divan* av Kajsa Isaksson med premiär på Gävle Folkteater och med efterföljande turné i länet. Dramaten går också in som samproducent av den internationella produktionen *Peter Pan* med premiär i oktober på Thalia Theatre i Hamburg.

Under hösten kommer Dramaten att turnera med tre produktioner i Stockholm och övriga landet, *Lasse-Maja* i samarbete med Blixten & Co och *De oroliga* med Riksteatern samt *Den lille Girige* tillsammans med Parkteatern.

I oktober fyller Dramaten 10 år. Detta kommer att uppmärksammas med en festivalhelg fylld av de bästa artisterna och föreställningarna från denna period.

Statens fastighetsverk (SFV) ska enligt avtal om eftersatt underhåll åtgärda teaterhusets avloppsstammar. Arbetet påbörjades i maj och fortskrider enligt plan. Parallellt pågår utbyte av Stora scenens övermaskineri. Under sommaren har merparten av de byggnadstekniska förberedelserna genomförts. Det som återstår är installation av de nya maskinerna. Planen är att teaterhuset återöppnas i december 2019. I nuläget pekar allt på att det planerade öppningsdatumet kommer att kunna hållas.

Resultaträkning

<i>Belopp i tkr</i>	<i>Perioden</i>	<i>Perioden</i>
	<i>2019-01-01</i>	<i>2018-01-01</i>
	<i>2019-06-30</i>	<i>2018-06-30</i>
Nettoomsättning		
Recettmedel	30 973	31 562
Statliga anslag	122 171	120 963
Övriga rörelseintäkter	7 237	4 013
	<hr/> 160 381	<hr/> 156 538
<i>Rörelsens kostnader</i>		
Personalkostnader	99 611	93 523
Hyra	15 664	17 040
Övriga externa kostnader	55 638	45 717
Avskrivningar av materiella anläggningstillgångar	3 366	2 793
Rörelseresultat	<hr/> -13 898	<hr/> -2 535
<i>Resultat från finansiella poster</i>		
Ränteintäkter och liknande intäkter	2 120	686
Räntekostnader och liknande kostnader	-663	-550
Periodens resultat	<hr/> -12 441	<hr/> -2 399

Balansräkning

<i>Belopp i tkr</i>	<i>Not</i>	<i>2019-06-30</i>	<i>2018-06-30</i>	<i>2018-12-31</i>
Tillgångar				
<i>Anläggningstillgångar</i>				
<i>Materiella anläggningstillgångar</i>				
- Förbättringsutgifter på annans fastighet		630	920	757
- Inventarier		18 200	18 073	20 908
<i>Pågående nyanläggningar och förskott för maskiner och inventarier</i>		24 586	12 138	18 586
		43 416	31 131	40 251
<i>Omsättningstillgångar</i>				
<i>Varulager</i>				
		466	514	406
<i>Kortfristiga fordringar</i>				
- Kundfordringar		1 192	1 036	1 246
- Övriga fordringar		11 270	3 829	4 311
- Förutbetalda kostnader och upplupna intäkter	1	11 006	10 817	15 919
<i>Kortfristiga placeringar</i>	2	27 147	27 940	25 736
<i>Kassa och bank</i>		34 982	9 581	24 583
		86 063	53 717	72 201
Summa tillgångar		129 479	84 848	112 452
Eget kapital och skulder				
<i>Eget kapital</i>				
<i>Bundet eget kapital</i>				
- Aktiekapital (100 aktier)		100	100	100
- Reservfond		10 000	10 000	10 000
		10 100	10 100	10 100
<i>Fritt eget kapital</i>				
- Balanserad vinst eller förlust		20 665	22 844	22 844
- Periodens resultat		-12 441	-2 399	-2 179
		8 224	20 445	20 665
<i>Summa eget kapital</i>		18 324	30 545	30 765
<i>Långfristiga skulder</i>				
Skulder till kreditinstitut		50 000	-	25 000
		50 000	-	25 000
<i>Kortfristiga skulder</i>				
- Leverantörsskulder		22 925	14 627	14 808
- Övriga skulder		8 042	8 405	8 339
- Upplupna kostnader och förutbetalda intäkter	3	30 188	31 271	33 540
		61 155	54 303	81 687
Summa eget kapital och skulder		129 479	84 848	112 452

Förändringar i eget kapital

<i>Belopp i tkr</i>	<i>Aktie- kapital</i>	<i>Reserv- fond</i>	<i>Balan- serat resultat</i>	<i>Årets resultat</i>	<i>Summa eget kapital</i>
IB per 1 januari 2018	100	10 000	17 435	5 409	32 944
Disposition av föregående års resultat			5 409	-5 409	0
Årets resultat				-2 179	-2 179
UB per 31 december 2018	100	10 000	22 844	-2 179	30 765

<i>Belopp i tkr</i>	<i>Aktie- kapital</i>	<i>Reserv- fond</i>	<i>Balan- serat resultat</i>	<i>Period- resultat</i>	<i>Summa eget kapital</i>
IB per 1 januari 2019	100	10 000	22 844	-2 179	30 765
Disposition av föregående års resultat			-2 179	2 179	0
Periodens resultat				-12 441	-12 441
UB per 30 juni 2019	100	10 000	20 665	-12 441	18 324

Redovisningsprinciper

Delårsrapporten har upprättats i enlighet med Årsredovisningslagen (1995:1554) och Bokföringsnämndens allmänna råd BFNAR 2012:1 Årsredovisning och koncernredovisning ("K3").

Enligt regeringens riktlinjer för extern rapportering i bolag med statligt ägande ska IFRS (International Finance Reporting Standards) tillämpas. Bolaget har efter analys kommit fram till att rapportering enligt K3 speglar bolagets ställning på ett tillfredsställande sätt.

För mer detaljerade redovisningsprinciper hänvisas till 2018 årsredovisning.

Not 1 Förutbetalda kostnader och upplupna intäkter

	2019-06-30	2018-06-30	2018-12-31
Förutbetalda hyreskostnader	5 671	8 484	8 761
Övriga förutbetalda kostnader	2 179	1 818	3 958
Upplupna intäkter	3 156	515	3 200
	11 006	10 817	15 919

Not 2 Kortfristiga placeringar


	2019-06-30	2018-06-30	2018-12-31
Räntebärande instrument	15 220	12 697	15 023
Strukturerade produkter	6 549	8 288	6 126
Aktiefonder	5 378	6 955	4 587
	27 147	27 940	25 736

Not 3 Upplupna kostnader och förutbetalda intäkter

	2019-06-30	2018-06-30	2018-12-31
Förutbetalda biljettintäkter	4 434	6 534	10 808
Övriga förutbetalda intäkter	506	2 458	799
Upplupna personalkostnader	23 247	21 240	18 218
Övriga upplupna kostnader	2 001	1 039	3 715
	30 188	31 271	33 540

Stockholm den 23 augusti 2019

Styrelsen och verkställande direktören försäkrar att denna rapport ger en rättvisande översikt av bolagets verksamhet, ställning och resultat samt beskriver väsentliga risker och osäkerhetsfaktorer som bolaget står för.



Ulrika Årehed Kågström
Styrelseordförande



Jesús Azpeitia Seron




Maria Eka



Raoul Grünthal



Amanda Lundeteg




Biljana Pehrsson



Tasso Stafilidis




Tanja Lorentzon
Arbetsagarrepresentant



Jens Thiman
Arbetsagarrepresentant

Maria Groop Russel
Verkställande direktör



Revisors granskningsrapport

Kungliga Dramatiska Teatern AB, org.nr 556190-4201

Inledning

Vi har utfört en översiktlig granskning av den finansiella delårsinformationen i sammandrag (delårsrapporten) för Kungliga Dramatiska Teatern AB per 30 juni 2019 och den sexmånadersperiod som slutade per detta datum. Det är styrelsen och verkställande direktören som har ansvaret för att upprätta och presentera denna delårsrapport i enlighet med årsredovisningslagen. Vårt ansvar är att uttala en slutsats om denna delårsrapport grundad på vår översiktliga granskning.

Den översiktliga granskningens inriktning och omfattning

Vi har utfört vår översiktliga granskning i enlighet med International Standard on Review Engagements ISRE 2410 *Översiktlig granskning av finansiell delårsinformation utförd av företagets valda revisor*. En översiktlig granskning består av att göra förfrågningar, i första hand till personer som är ansvariga för finansiella frågor och redovisningsfrågor, att utföra analytisk granskning och att vidta andra översiktliga granskningsåtgärder. En översiktlig granskning har en annan inriktning och en betydligt mindre omfattning jämfört med den inriktning och omfattning som en revision enligt International Standards on Auditing och god revisionssed i övrigt har.

De granskningsåtgärder som vidtas vid en översiktlig granskning gör det inte möjligt för oss att skaffa oss en sådan säkerhet att vi blir medvetna om alla viktiga omständigheter som skulle kunna ha blivit identifierade om en revision utförts. Den uttalade slutsatsen grundad på en översiktlig granskning har därför inte den säkerhet som en uttalad slutsats grundad på en revision har.

Slutsats

Grundat på vår översiktliga granskning har det inte kommit fram några omständigheter som ger oss anledning att anse att delårsrapporten inte, i allt väsentligt, är upprättad i enlighet med årsredovisningslagen.

Stockholm den 23 augusti 2019

Ernst & Young AB



Jennifer Rock-Baley
Auktoriserad revisor